

Beyond No.1 in Korea

BNK

제 5 기 영업보고서

재무제표 부속명세서

2015. 1. 1 ~ 2015. 12. 31



BNK 금융지주

제 5기 영업보고서

2015.1.1 ~ 2015.12.31

02	영업 개황
04	회사의 주요 현황
08	자회사에 관한 현황
09	주식에 관한 사항
10	대주주 현황
10	차입금 및 사채 현황
11	타법인출자 현황
12	회사의 주요 경영실적
13	자회사의 주요 경영실적
16	재무상태표
17	포괄손익계산서
18	이익잉여금처분계산서
19	자본변동표
20	현금흐름표
21	연결재무상태표
22	연결포괄손익계산서
23	연결자본변동표
25	연결현금흐름표
27	회사가 대처할 과제
27	기타사항
28	감사위원회의 감사보고서
29	독립된 감사인의 감사보고서(별도)
30	독립된 감사인의 감사보고서(연결)

영업개황



존경하는 주주 여러분!

BNK금융그룹에 한결같은 격려와 성원을 보내주신 주주님들께 깊은 감사의 말씀을 드립니다.

지난해 저희 BNK금융그룹은 저성장 저금리의 어려운 경제 상황에서도 새로운 성장기반을 구축하고 도약을 위한 기틀을 다질 수 있었습니다. 2015년 3월 그룹의 사명과 CI를 '부산은행과 경남은행의 만남', '대한민국 대표 금융그룹으로의 도약(Beyond No.1 in Korea)'을 상징하는 BNK로 변경하며 조직을 재정비하였고, 비은행부문 포트폴리오 강화 및 사업다각화를 위해 BNK자산운용을 새롭게 자회사로 편입하며 종합금융그룹으로서의 면모를 갖추게 되었습니다.

2015년 그룹 총자산은 계열사의 안정적인 자산 성장에 힘입어 전년 대비 7조 9,060억원 증가한 101조 2,285억원을 달성하였으며, 수익성 중심의 내실경영을 통하여 그룹 당기순이익은 전년도(여가매수차익 제외) 대비 34% 증가한 4,855억원을 실현하였습니다.

그 결과 수익성 지표인 ROA와 ROE는 각각 0.60%와 9.02%, BIS총자본비율 11.69%, 자산건전성 지표인 고정이하여신비율과 연체대출채권비율도 각각 1.30%와 0.69%를 기록하여 국내 금융지주사 대비 상대적으로 양호한 수준을 유지하고 있습니다.

이러한 경영성과를 바탕으로 BNK금융그룹은 다우존스 지속가능경영(Dow Jones Sustainability Index) Asia-Pacific 지수에 편입된 데 이어, 영국 The Banker誌가 선정한 세계 250대 안전은행 중 글로벌 178위, 국내 3위에 선정되며 국내 뿐만 아니라 글로벌 시장에서도 위상을 확고히 할 수 있었습니다.

이처럼 BNK금융그룹이 다방면에서 의미 있는 성과를 거둘 수 있었던 것은 주주 여러분의 변함없는 신뢰와 격려가 있었기에 가능하였습니다. 이 자리를 빌어 다시 한번 감사의 말씀을 드립니다.

올해 대내외 경영환경은 중국의 성장률 둔화, 선진국들의 마이너스 금리 정책, 저유가 현상 장기화 등 대외 불안요인과 더불어 실물경기 둔화로 인한 한계 기업과 가계 부채 증가 등 국내 경제 전반에 걸친 불확실성이 그 어느 때 보다 높아질 것으로 예상됩니다. 특히 금융시장은 핀테크(Fintech)로 대표되는 IT기업들의 금융업 진출 및 인터넷전문은행 출범, 계좌 이동제 본격 시행, 개인종합자산관리계좌(ISA) 도입 등으로 더욱 치열한 경쟁을 예고하고 있습니다.

이러한 국내외 환경변화에 대응하기 위해 저희 BNK금융그룹은 “수익중심의 지속가능 성장체제 구축”을 경영방침으로 정하고, 다음의 전략과제 추진에 만전을 기하고자 합니다.

첫째, 수익성 강화 및 경영 효율성 제고에 역량을 집중하겠습니다.
기존의 사업, 업무 프로세스, 조직, 인력 운용 등 전반을 재점검하여 중장기 발전방향에 부합하도록 체제를 과감히 개선하고, 지주 및 계열사간 협업 체계를 더욱 강화하겠습니다. 또한, 규모 위주의 양적인 성장은 지양하고 수익성 중심의 내실 경영을 추진하여, 그룹 전체의 질적 성장 및 차별화된 경쟁우위 강화에 역량을 집중하겠습니다.

둘째, 선제적인 리스크 관리 및 자본적정성을 제고하겠습니다.
그룹 차원의 일관된 신용리스크 관리를 위해 그룹 단일 신용평가시스템을 구축하여 리스크 관리 체계를 선진화하겠습니다.

또한 그룹 내부등급법 도입, 위험기중자산 관리를 통해 자본비율 관리를 강화하는 한편, 글로벌 자본 규제에 효과적으로 대응하겠습니다.

셋째, 미래금융 대응 역량을 강화하겠습니다.
IT와 금융이 결합한 핀테크는 금융 당국의 점진적인 규제 완화와 더불어 미래 금융의 새로운 패러다임으로 자리잡아 가고 있습니다. 이에 저희 BNK금융그룹은 핀테크 혁명이라는 글로벌 금융 트렌드를 지역의 한계를 벗어나는 도약의 기회로 만들어 가고자 합니다. 특히, ICT업체·유통업체 등과 제휴·협력하여 빅데이터를 활용한 신규사업 모델을 개발하고, 인터넷전문은행을 능가하는 새로운 형태의 모바일뱅크를 발전시켜 나가겠습니다.

넷째, 지속가능한 수익기반을 확충하겠습니다.
지역밀착 경영을 바탕으로 은퇴설계와 자산관리(WM)부문, IB부문 등 계열사간 협업을 강화하고, 신규 수익사업을 적극적으로 발굴하여 각 업권 내에서 차별화된 위상을 확보해 나가겠습니다. 또한 그룹의 미래성장동력이 될 해외시장 진출 역시 은행과 캐피탈 등 계열사간 동반진출을 통해 아시아 시장에 최적화된 사업모델 전략을 추진하겠습니다.

다섯째, 그룹 시너지를 극대화해 나가겠습니다.
은행-비은행 계열사간 긴밀한 협업체계를 구축하여, 그룹 차원의 복합상품 개발과 연계영업을 확대하고, 인력 및 채널 운영의 효율성을 높이겠습니다. 또한 투뱅크 체제에서 선의의 경쟁과 상호 협력을 통하여 고객가치를 제고하고 시장 경쟁력을 강화해 나가겠습니다. 한편 그룹 통합구매 확대와 IT 시스템 표준화 등의 비용절감을 통해 시너지 극대화에 만전을 기하겠습니다.

마지막으로 사회적 책임 경영과 정도 경영을 선도해 나가겠습니다.
부울경 지역 전체를 아우르는 사회공헌사업을 추진함과 동시에 BNK금융그룹만의 특화된 사회적 책임사업인 '희망을 주는 행복한 금융' 사업을 한층 업그레이드해 나갈 것이며, 금융사고 예방, 불안전판매 방지 및 고객정보보호 등 정도 경영을 통해 금융소비자 보호에 앞장서겠습니다.

존경하는 주주 여러분!

BNK금융그룹은 내실성장과 과감한 혁신을 통해 주주 여러분의 기대와 성원에 부응하는 경영성과를 시현할 수 있도록 혼신의 노력을 다하겠습니다. 그룹 경영화두로 정한 초윤장산(礎潤張傘)의 의미처럼 어려운 경제여건과 급변하는 금융 환경에 선제적으로 대응하여 '글로벌 초일류 지역금융그룹' (Global Best Regional Financial Group)으로 도약해 나갈 것임을 약속드립니다.

올 한해도 주주 여러분의 변함없는 관심과 격려를 부탁드립니다. 여러분 모두의 가정에 건강과 행복이 함께 하시길 기원합니다.

감사합니다.

2016년 3월 25일

(주) B N K 금 용 지 주

회장 

회사의 주요 현황

■ 회사의 개요

- (1) 상 호 : 주식회사 BNK금융지주 (BNK Financial Group Inc.)
- (2) 설 립 일 : 2011년 3월 15일
- (3) 납입자본금 : 12,797억원(2015년 12월 말 현재)
- (4) 자회사현황 : 8개 자회사 및 3개 손자회사
- (5) 본점소재지 : 부산광역시 남구 문현금융로 30(문현동)

■ 회사의 사업목적

- (1) 자회사 등(금융지주회사법상의 자회사 및 손자회사와, 손자회사가 지배하는 회사 포함, 이하 같다)에 대한 사업목적 부여 및 사업계획의 승인
- (2) 자회사 등의 경영성과의 평가 및 보상의 결정
- (3) 자회사 등에 대한 경영지배구조의 결정
- (4) 자회사 등의 업무와 재산상태에 대한 검사
- (5) 자회사 등에 대한 내부통제 및 위험관리업무
- (6) 자회사 등에 대한 자금지원
- (7) 자회사 등에 대한 출자 또는 자회사 등에 대한 자금지원을 위한 자금조달
- (8) 자회사 등과 공동상품의 개발·판매를 위한 사무지원 등 자회사 등의 업무에 필요한 자원의 제공
- (9) 전산, 법무, 회계 등 자회사 등의 업무를 지원하기 위해 자회사 등으로부터 위탁받은 업무
- (10) 자회사 등에 대한 브랜드, 라이선스 등의 대여 및 제공 업무
- (11) 경영관리에 부수하는 업무로서 법령에 의하여 인가·허가 또는 승인 등을 요하지 아니하는 업무
- (12) 기타 전 각호의 업무에 부수 또는 관련된 업무

■ 중요한 사업의 내용

당사는 자회사 등에 대하여 사업목표를 부여하고 사업계획을 승인하며 이에 따른 경영성과의 평가 및 보상에 대한 결정, 경영지배구조 결정 및 업무와 재산상태에 대한 검사를 실시하는 등의 경영관리업무와 자회사 등에 대한 자금지원, 출자 및 자금조달 등 경영관리에 부수하는 업무를 중요한 사업의 내용으로 한다.

■ 주요 연혁

날 짜	내 용
2011.03.15	(주)BS금융지주 출범(지방은행 중 최초의 지주회사 출범 / (주)부산은행, BS캐피탈(주), (주)BS투자증권, BS신용정보(주) 주식의 포괄적이전방식에 의해 (주)BS금융지주 설립)
2011.05.20	(주)BS정보시스템 자회사 편입
2011.12.28	(주)BS저축은행 자회사 편입
2012.07.05	'2012 대한민국 글로벌 CEO' 수상(사회공헌 부문)
2012.09.27	'2012 공생을 위한 사회책임경영기업' 선정
2013.02.14	'2013 한국의 영향력있는 CEO' 선정
2013.06.26	'대한민국 창조경제리더' 대상 수상(상생경영 부문)
2013.08.14	(주)BS금융지주 제2대 성세환 회장 취임
2013.11.27	'2013년 한국의 최고경영인상' 수상(창조경영 부문)
2013.12.31	(주)경남은행 인수 우선협상대상자 선정
2014.01.21	(주)경남은행과 지역금융 발전을 위한 상생 협약 체결
2014.03.07	KBSC(Cambodia) MFI PLC 캐피탈 캄보디아법인(손자회사) 설립
2014.03.21	BS Capital Myanmar Co.,Ltd 캐피탈 미얀마법인(손자회사) 설립
2014.07.15	제1차 유상증자 실시 (5,146억원)
2014.09.24	'머니투데이 IR 대상' 종합대상 수상
2014.10.10	(주)경남은행 자회사 편입(지분율 56.97%)
2015.01.22	'2015 한국의 영향력 있는 CEO' 선정
2015.02.24	'2015 대한민국 베스트뱅크 대상' 금융위원장상 수상
2015.03.30	상호 변경 등기(주식회사 BNK금융지주)
2015.04.20	BNK금융그룹 프로골프단 창단식
2015.04.24	BS Capital Lao Leasing Co.,Ltd 캐피탈 라오스법인(손자회사) 설립
2015.06.04	(주)경남은행 완전자회사 편입(주식교환후 지분율:100%)
2015.06.15	BNK금융그룹 CI제막식 및 캐릭터 선포식
2015.07.28	BNK자산운용(주) 자회사 편입
2015.09.10	2015 다우존스 지속가능경영지수(Dow Jones Sustainability Index) Asia-Pacific 부문 신규 편입
2015.09.14	글로벌 금융 월간지 'THE BANKER' 선정 세계 250대 안전은행 중 178위 랭크(국내 금융기관 중 3위)
2016.01.27	제2차 유상증자 실시(4,725억원)

■ 임직원 현황

(2016년 1월 1일 현재)

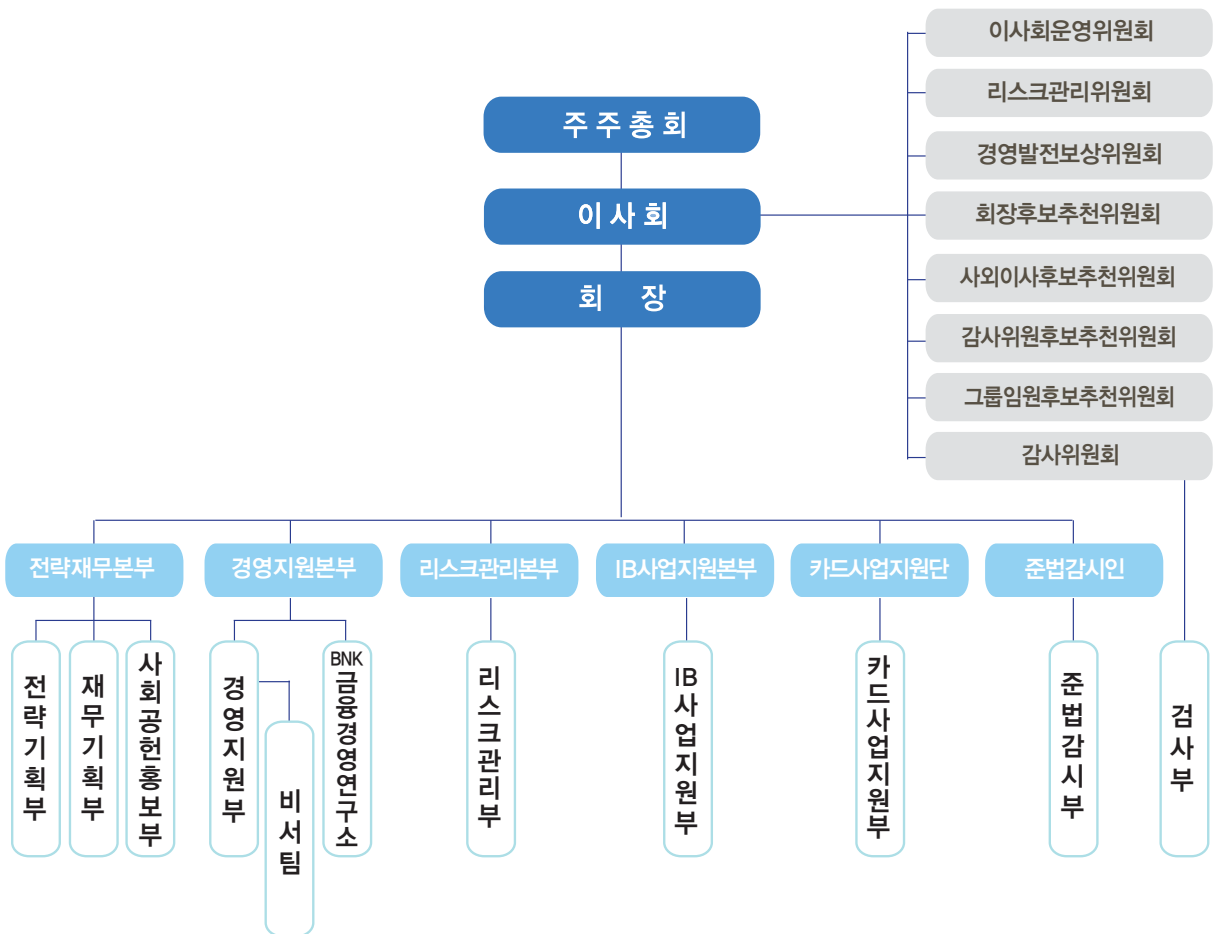
구분	인원수	비고
임원	11명	겸직 2명, 비상임이사 1명, 사외이사 5명 포함
일반직원	96명	겸직 26명 ^{주1)} , 용역 2명, 파견 1명 ^{주2)} 포함
합계	107명	

주1) 겸직 : 원소속이 계열사인 직원(부산은행 16명, 경남은행 6명, 증권·캐피탈·저축은행·자산운용 각1명)

주2) 파견 : 계열사에서 지주회사로 파견 근무 중인 직원 (부산은행 1명)

■ BNK금융지주 조직도

(2016년 1월 1일 현재)



■ 임원 현황

(2016년 1월 1일 현재)

성명	직위	담당업무 및 주된 직업	회사와의 거래관계	비고
성세환	대표이사 회장	그룹총괄, 그룹임원후보추천위원회 위원장 이사회운영위원회 위원, 회장후보추천위원회 위원 / 부산은행장 겸직	-	등기
정민주	부사장	경영지원본부, 리스크관리본부 통할 리스크관리위원회 위원, 사외이사후보추천위원회 위원	-	등기
이봉철	비상임이사	경영발전보상위원회 위원, 회장후보추천위원회 위원 그룹임원후보추천위원회 위원 / 現 롯데그룹 정책본부 지원실장(부사장)	최대주주의 임원	등기
김성호	사외이사	회장후보추천위원회 위원장, 리스크관리위원회 위원 경영발전보상위원회 위원, 감사위원회 위원 그룹임원후보추천위원회 위원, 감사위원후보추천위원회 위원 / 現 재단법인 행복세상 이사장	-	등기
김우석	사외이사	이사회운영위원회 위원장, 리스크관리위원회 위원장, 감사위원회 위원 경영발전보상위원회 위원, 사외이사후보추천위원회 위원 회장후보추천위원회 위원, 감사위원후보추천위원회 위원 / 現 예일 회계법인 회장	-	등기
문재우	사외이사	감사위원회 위원장, 이사회운영위원회 위원, 경영발전보상위원회 위원 사외이사후보추천위원회 위원, 회장후보추천위원회 위원 그룹임원후보추천위원회 위원, 감사위원후보추천위원회 위원 / 現 법무법인 율촌 고문	-	등기
김창수	사외이사	경영발전보상위원회 위원장, 이사회운영위원회 위원 리스크관리위원회 위원, 감사위원회 위원, 회장후보추천위원회 위원 그룹임원후보추천위원회 위원, 감사위원후보추천위원회 위원 / 現 부산대학교 무역학부 교수	-	등기
박흥대	사외이사	사외이사후보추천위원회 위원장, 경영발전보상위원회 위원 리스크관리위원회 위원, 회장후보추천위원회 위원 감사위원후보추천위원회 위원 / 現 법무법인 유석 대표 변호사	-	등기
박영봉	부사장	전략재무본부	-	미등기
김순식	상무	경영지원본부	-	미등기
신덕수	상무보	리스크관리본부(부산은행 겸직)	-	미등기

자회사에 관한 현황

■ 자회사 현황

(2015년 12월 31일 현재) (단위 : 백만원, 주)

회사명	설립일	주요업종	자본금	발행주식수	지분율	비고
(주)부산은행	1967.10.12	은행업	959,418	191,883,650	100%	자회사
(주)경남은행	1970.04.18	은행업	407,104	81,420,912	100%	자회사
(주)BNK투자증권	1997.06.02	증권업	88,000	17,600,000	100%	자회사
BNK캐피탈(주)	2010.07.15	할부/리스금융업	218,000	43,600,000	100%	자회사
(주)BNK저축은행	2011.12.13	상호저축은행업	31,000	6,200,000	100%	자회사
BNK자산운용(주)	2008.07.15	집합투자업	17,050	3,410,000	51.01%	자회사
BNK신용정보(주)	2003.06.17	신용조사/채권추심업	3,000	600,000	100%	자회사
(주)BNK시스템	2011.05.20	컴퓨터시스템개발업	3,000	600,000	100%	자회사
BNKC(Cambodia) MFI PLC	2014.03.07	소액여신전문업	4,378	400,000	100%	손자회사
BNK Capital Myanmar Co., Ltd	2014.03.21	소액여신전문업	5,483	500,000	100%	손자회사
BNK Capital Lao Leasing Co., Ltd	2015.04.24	리스업	5,438	500,000	100%	손자회사

■ 그룹 조직도



■ 자회사에 대한 임원 겸직사항

(2016년 1월 1일 현재)

겸직임원		겸직회사			비고
성명	직위	회사명	직위	담당업무	
성세환	회장	부산은행	은행장	경영총괄	등기
정민주	부사장	BNK투자증권	비상임이사	이사회	등기
		BNK캐피탈			
		BNK저축은행			
		BNK신용정보			
김창수	사외이사	부산은행	사외이사	이사회	등기

※ 임원 : 등기임원

주식에 관한 사항

■ 주식의 종류와 수

구분	주식의 종류	주식수 ^{주1)}	1주당 금액	구성비
발행한 주식	기명식 보통주식	325,935,246주	5,000원	100%
발행할 주식	기명식 보통주식	700,000,000주	5,000원	-
	기명식 종류주식			

주1) 2016년 1월 27일 2차 유상증자 등기분(70,000,000주) 포함

■ 자본금 변동사항

(단위: 백만원)

일시	주식의 종류	주식수	증자 금액	증자후자본금	증자 내용
2011.03.15	기명식 보통주	193,379,899주	-	-	설립
2014.07.15	기명식 보통주	41,000,000주	205,000	1,171,899	유상증자
2015.06.04	기명식 보통주	21,555,347주	107,777	1,279,676	포괄적주식교환 (경남은행 완전자회사)
2016.01.27	기명식 보통주	70,000,000주	350,000	1,629,676	유상증자

■ 주식사무

결산일	매년 12월 31일
정기주주총회 개최	사업년도 종료 후 3개월 이내
주주명부 폐쇄기간	매년 1월 1일부터 1월 7일까지
공고방법	당사 인터넷 홈페이지(http://www.bnkg.com) (다만, 전산장애 또는 그 밖의 부득이한 사유로 회사의 인터넷 홈페이지에 공고할 수 없을 때에는 부산광역시에서 발간되는 부산일보 및 국제신문)
주권의 종류	1, 5, 10, 50, 100, 500, 1,000, 10,000주권 (8종)
명의개서 대리인	한국예탁결제원

대주주 현황

(2015년 12월 31일 현재) (단위 : 주)

주주명	주식수	지분율	회사와의 거래관계	비고
롯데제과(주) 외 특수관계인(8개사) 주1)	30,741,736	12.01%	-	
국민연금	26,985,939	10.54%	-	
(주)파크랜드 외 특수관계인	16,672,392	6.51%	-	
THE OAKMARK INTERNATIONAL SMALL CAP FUND	8,792,434	3.44%	-	
THE GOVERNMENT OF SINGAPORE	4,636,570	1.81%	-	

주1) 동일인이 사실상 지배하는 관련 주주 포함

차입금 및 사채 현황

■ 차입금 현황

해당사항 없음

■ 사채 현황

(단위: 억원)

구분	발행일	만기일	이자율	기초잔액	당기 증가액	당기 감소액	기말잔액
제1-2회 무보증사채	2011.05.26	2016.05.26	4.270%	500	-	-	500
제2-2회 무보증사채	2011.07.21	2016.07.21	4.320%	1,000	-	-	1,000
제3-3회 무보증사채	2011.11.16	2016.11.16	4.220%	800	-	-	800
제4회 무보증사채	2012.06.18	2017.06.18	3.700%	1,000	-	-	1,000
제5회 무보증후순위사채	2013.08.29	2020.08.29	4.050%	1,500	-	-	1,500
제6회 무보증후순위사채	2013.11.07	2020.11.07	4.088%	300	-	-	300
제7회 무보증후순위사채	2013.11.19	2020.11.19	4.180%	200	-	-	200
제8회 무보증사채	2014.05.22	2017.05.22	3.054%	500	-	-	500
제9회 무보증사채	2014.07.16	2019.07.16	3.017%	1,000	-	-	1,000
제10회 무보증사채	2014.09.24	2019.09.24	2.801%	1,500	-	-	1,500
제11회 무보증사채	2014.10.29	2017.10.29	2.351%	1,000	-	-	1,000
제12회 무보증사채	2015.01.21	2016.01.21	2.059%	-	500	-	500
제13회 무보증사채	2015.03.25	2016.03.25	2.018%	-	500	-	500
제14회 무보증사채	2015.07.15	2020.07.15	2.403%	-	500	-	500
제15회 무보증사채	2015.09.24	2018.09.24	1.896%	-	300	-	300
합계				9,300	1,800	-	11,100

※ 신종자본증권은 상기 명세에 미포함

타법인출자 현황

(2015년 12월 31일 현재) (단위:주)

출자회사명	피출자회사명	소유주식수	지분율
(주)부산은행	플러스사모해외자산혼합2호	1,503,088,831	50.00%
(주)부산은행	선진교육시설관리(주) 우선주	97,374	33.33%
(주)부산은행	지역발전BTL사모특별자산투자	23,600,103,727	17.65%
(주)부산은행	KB을속대교사모특별자산투자신탁	13,167,277,101	16.48%
(주)부산은행	KB춘천복합열병합발전사모특별자산투자신탁	9,263,191,964	14.42%
(주)부산은행	한국BTL1호 투융자회사	9,154,867	13.89%
(주)부산은행	경주에스엠씨(주)	297,528	13.62%
(주)부산은행	(주)삼방기획	4,427	13.58%
(주)부산은행	KIAMCO SHIPPING 사모특별자산투자신탁 SB-1호	123,394,743	13.33%
(주)부산은행	한반도BTL사모특별자산1호	75,934,967,703	13.25%
(주)부산은행	푸른목포환경(주)	167,824	13.23%
(주)부산은행	(주)지엠비	18,000	13.04%
(주)부산은행	(주)제이막구조엔지니어링	1,500	13.04%
(주)부산은행	(주)디자인스토리	300	13.04%
(주)부산은행	(주)프리포유	7,500	13.04%
(주)부산은행	(주)가온누리인재양성사업단	15,000	13.04%
(주)부산은행	(주)더모모스	750	13.04%
(주)부산은행	(주)임프미디어	750	13.04%
(주)부산은행	영덕엔바이로(주)	103,175	12.50%
(주)부산은행	대구남부순환도로(주)	1,310,000	12.35%
(주)부산은행	신한인프라포트폴리오투융자회사	6,031,519	10.76%
(주)부산은행/(주)경남은행	BNK튼튼단기공채1호투자신탁	각25,000,000,000	각48.63%
(주)경남은행	한화사모증권투자신탁15호[채권혼합]	10,000,000,000	100.00%
(주)경남은행	대신밸런스사모증권투자신탁제55호[채권혼합]	10,000,000,000	100.00%
(주)경남은행	대신밸런스사모증권투자신탁제51호[채권혼합]	10,235,858,085	100.00%
(주)경남은행	HDC듀얼사모증권투자신탁1호[채권혼합]	10,000,000,000	100.00%
(주)경남은행	칸서스맑은물사모특별자산투자신탁1호	4,702,334,154	50.00%
(주)경남은행	동양하이플러스국공채투신1호(국공채)	30,000,000,000	34.78%
(주)경남은행	(주)포스텍	7,878,359	33.47%
(주)경남은행	미래맵스지역발전BTL	23,600,103,728	17.65%
(주)경남은행	미래에셋스마트롱숏30증권투자신탁1호[채권혼합]	9,546,174,848	15.13%
(주)경남은행	양산석계산업단지(주)	300,000	15.00%
(주)경남은행	울산1지구교육사업(주)	128,249	14.99%
(주)경남은행	울산2지구교육사업(주)	115,411	14.99%
(주)경남은행	울산3지구교육사업(주)	73,464	14.99%
(주)경남은행	KB 팔용터널 사모특별자산투자신탁	1,677,755,040	14.49%
(주)경남은행	평성인더스트리아(주)	140,000	14.00%
(주)경남은행	(주)경남무역	160,000	12.90%
(주)경남은행	(주)경남신문	300,000	11.83%
(주)경남은행	함안산업단지(주)	100,000	11.11%
(주)BNK투자증권	주식담보대출특정금전신탁	-	100.00%
(주)BNK저축은행	플러스사모부동산투자신탁6호	20,000,000,000	80.00%

※ 당사 단독으로, 당사 및 자회사 공동으로 또는 자회사가 단독으로 다른 회사가 발행한 주식의 10%를 초과하여 소유하는 경우 그 소유주식수와 소유 비율 및 회사명을 기재함

회사의 주요 경영실적

■ BNK금융지주

① 별도기준

(단위 : 백만원)

구분	2015년	2014년	2013년
총자산	5,244,359	4,539,500	3,507,652
자기자본	4,086,109	3,550,847	2,737,860
자본금	1,279,676	1,171,899	966,899
영업수익	65,479	404,433	105,131
영업비용	55,069	48,750	41,922
영업이익	10,410	355,683	63,209
당기순이익	6,371	356,414	61,140

② 연결기준

(단위 : 백만원)

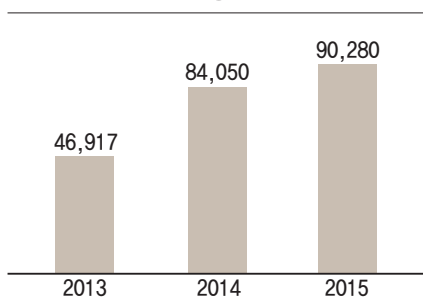
구분	2015년	2014년	2013년
총자산 ^{주1)}	90,279,548	84,050,064	46,916,891
자기자본	6,190,683	5,463,944	3,600,865
자본금	1,279,676	1,171,899	966,899
영업수익	5,174,025	4,581,017	3,163,333
영업비용	4,477,849	3,639,878	2,750,595
영업이익	696,176	941,139	412,738
당기순이익 ^{주2)}	485,512	809,769 ^{주3)}	304,513
총자산수익률(ROA)	0.60%	1.47%	0.67%
자기자본수익률(ROE)	9.02%	20.50%	9.01%
고정이하여신비율	1.30%	1.42%	1.30%
대손충당금적립률	129.24%	111.08%	120.90%
BIS총자본비율	11.69%	11.91%	13.85%
기본자본비율	8.13%	8.17%	9.75%
보통주자본비율	7.28%	7.69%	9.46%

주1) 총자산은 신탁계정 자산 제외

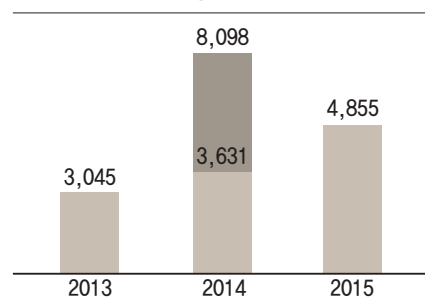
주2) 지배기업지분순이익 기준

주3) 경남은행 인수에 따른 여가매수차익(4,479억원) 제외시 2014년 당기순이익 3,631억원

연결총자산 (단위 : 십억원)



연결당기순이익 (단위 : 억원)



자회사의 주요 경영실적 (K-IFRS, 별도재무제표 기준)

■ 부산은행

(단위 : 백만원)

구분	2015년	2014년	2013년
총자산	56,535,229	51,281,949	47,095,106
자기자본	3,794,528	3,421,704	3,472,427
자본금	959,418	948,418	948,418
영업수익	2,957,508	3,242,849	2,751,118
영업비용	2,538,986	2,786,505	2,340,454
영업이익	418,522	456,344	410,664
당기순이익	319,881	354,793	318,209
총자산수익률(ROA)	0.53%	0.75%	0.79%
자기자본수익률(ROE)	7.14%	9.81%	10.43%
고정이하여신비율	1.16%	1.06%	1.17%
대손충당금적립률	133.04%	132.70%	125.14%
BIS총자본비율	13.69%	13.30%	14.61%
기본자본비율	10.13%	9.68%	10.76%
보통주자본비율	9.84%	9.38%	10.43%

※ 총자산은 신탁계정 자산 포함

■ 경남은행

(단위 : 백만원)

구분	2015년	2014년	2013년
총자산	39,318,424	37,243,809	35,699,767
자기자본	2,456,472	2,145,691	2,259,157
자본금	407,105	392,105	290,250
영업수익	1,618,923	1,587,681	1,691,366
영업비용	1,357,694	1,462,393	1,531,242
영업이익	261,229	125,288	160,124
당기순이익	210,402	92,232	130,315
총자산수익률(ROA)	0.56%	0.11%	0.41%
자기자본수익률(ROE)	8.84%	1.85%	6.25%
고정이하여신비율	1.41%	1.75%	1.86%
대손충당금적립률	129.01%	97.06%	100.44%
BIS총자본비율	13.42%	12.74%	13.66%
기본자본비율	9.31%	8.59%	9.71%
보통주자본비율	8.42%	7.65%	8.35%

※ 총자산은 신탁계정 자산 포함

■ BNK투자증권

(단위 : 백만원)

구분	2015년	2014년	2013년
총자산	539,996	511,957	495,505
자기자본	155,350	117,583	111,938
자본금	88,000	85,000	85,000
영업수익	138,563	108,162	93,294
영업비용	128,270	100,230	91,788
영업이익	10,293	7,932	1,506
당기순이익	7,882	5,734	320

※ 2013년 중 회계기간 종료일이 3월 말에서 12월 말로 변경되었으며, 2013년 재무수치는 calender year(1.1~12.31) 기준으로 작성

■ BNK캐피탈

(단위 : 백만원)

구분	2015년	2014년	2013년
총자산	4,287,172	3,583,398	2,809,835
자기자본	505,446	422,816	306,722
자본금	218,000	213,000	205,000
영업수익	426,830	342,057	248,247
영업비용	371,330	294,947	210,701
영업이익	55,500	47,110	37,546
당기순이익	43,599	36,448	28,548

■ BNK저축은행

(단위 : 백만원)

구분	2015년	2014년	2013년
총자산	789,214	729,566	736,930
자기자본	123,989	119,297	109,082
자본금	31,000	31,000	31,000
영업수익	49,602	47,067	57,164
영업비용	44,255	34,287	66,575
영업이익	5,347	12,780	△9,411
당기순이익	4,820	9,186	△11,465

※ 당기 중 회계기간 종료일이 6월 말에서 12월 말로 변경되었으며, 2013년, 2014년, 2015년 재무수치는 calendar year(1.1 ~ 12.31) 기준으로 작성

■ BNK자산운용

(단위 : 백만원)

구분	2015년	2014년	2013년
총자산	10,430	7,504	7,807
자기자본	10,029	7,153	7,489
자본금	17,050	13,000	13,000
영업수익	3,278	4,144	4,917
영업비용	4,633	4,544	4,710
영업이익	△1,355	△400	207
당기순이익	△1,154	△336	125
수탁고	2,559,741	2,388,918	2,734,666
주식형	198,227	296,553	305,529
채권형	361,063	388,102	714,099
MMF	1,832,877	1,704,263	1,680,496
기 타	167,573	-	34,542

※ 2013년 중 회계기간 종료일이 3월 말에서 12월 말로 변경되었으며, 2013년 재무수치는 calender year (1.1~12.31) 기준으로 작성

■ BNK신용정보

(단위 : 백만원)

구분	2015년	2014년	2013년
총자산	7,711	7,111	6,605
자기자본	7,302	6,736	6,249
자본금	3,000	3,000	3,000
영업수익	3,334	2,941	2,964
영업비용	2,594	2,303	2,018
영업이익	740	638	946
당기순이익	566	487	716

■ BNK시스템

(단위 : 백만원)

구분	2015년	2014년	2013년
총자산	10,388	6,797	5,109
자기자본	5,575	4,836	4,112
자본금	3,000	3,000	3,000
영업수익	38,075	17,104	16,889
영업비용	37,106	16,151	16,005
영업이익	969	953	884
당기순이익	739	724	745

재무상태표

Statement of Financial Position

제 5 기 2015년 12월 31일 현재
제 4 기 2014년 12월 31일 현재

주식회사 BNK금융지주

(단위 : 백만원 / Unit : Million Won)

계정과목	Description	제 5 기	제 4 기
자산	Assets		
I. 현금 및 예치금	Cash & Due from Banks	50,464	14,546
II. 종속기업투자주식	Investment in Subsidiaries	5,131,105	4,460,155
III. 대출채권 및 수취채권	Loans & Receivables	59,607	60,896
IV. 유형자산	Property and Equipment	1,229	1,643
V. 무형자산	Intangible Assets	1,733	1,795
VI. 기타자산	Other Assets	221	465
자산총계	Total Assets	5,244,359	4,539,500
부채	Liabilities		
I. 사채	Debentures	1,108,437	928,131
II. 순확정급여부채	Net Defined Benefit Liabilities	88	1,294
III. 당기법인세부채	Current Income Tax Liabilities	42,504	52,846
IV. 기타부채	Other Liabilities	7,221	6,382
부채총계	Total Liabilities	1,158,250	988,653
자본	Equity		
I. 자본금	Capital Stock	1,279,676	1,171,899
II. 산종자본증권	Hybrid Capital Instruments	259,277	-
III. 기타불입자본	Other Paid-in Capital	2,158,724	1,945,002
IV. 기타자본구성요소	Other Capital Components	(1,252)	(1,125)
V. 이익잉여금	Retained Earnings	389,684	435,071
자본총계	Total Equity	4,086,109	3,550,847
부채와자본총계	Total Liabilities and Equity	5,244,359	4,539,500

포괄손익계산서
Statement of Comprehensive Income

 제 5 기 2015년 1월 1일부터 2015년 12월 31일까지
 제 4 기 2014년 1월 1일부터 2014년 12월 31일까지

주식회사 BNK금융지주

(단위 : 백만원 / Unit : Million Won)

계정과목	Description	제 5 기	제 4 기
I. 순이자손익	Net Interest Income	(35,896)	(27,021)
1. 이자수익	Interest Income	30	4,378
2. 이자비용	Interest Expense	(35,926)	(31,399)
II. 순수수수료손익	Net Fee And Commission Income	3,147	(5,485)
1. 수수료수익	Fee and Commission Income	5,339	12
2. 수수료비용	Fee and Commission Expense	(2,192)	(5,497)
III. 배당금수익	Dividend Income	60,110	400,043
IV. 일반관리비	General and Administrative Expense	(16,951)	(11,854)
V. 영업이익	Operating Income	10,410	355,683
VI. 영업외손익	Net Non-Operating Income	(4,039)	731
1. 영업외수익	Non-Operating Income	8	878
2. 영업외비용	Non-Operating Expense	(4,047)	(147)
VII. 법인세비용차감전순이익	Earnings Before Income Tax	6,371	356,414
VIII. 법인세비용	Income Tax Expense	-	-
IX. 당기순이익	Net Income	6,371	356,414
X. 기타포괄손익	Other Comprehensive Income	(126)	(937)
1. 후속적으로 당기손익으로 재분류되지 않는 항목	Items That Are Not Subsequently Reclassified to Profit or Loss		
(i) 확정급여제도 재측정요소	Remeasurement Elements of Defined Benefit Plan	(126)	(937)
XI. 당기총포괄이익	Total Comprehensive Income	6,245	355,477
XII. 주당이익	Earnings per Share		
1. 기본 및 희석주당순이익	Basic & Diluted EPS	26원	1,677원

이익잉여금처분계산서

Statement of Appropriation of Retained Earnings

제 5 기 2015년 1월 1일부터 2015년 12월 31일까지(처분예정일 : 2016년 3월 25일)

제 4 기 2014년 1월 1일부터 2014년 12월 31일까지(처분확정일 : 2015년 3월 27일)

주식회사 BNK금융지주

(단위 : 백만원 / Unit : Million Won)

계정과목	Description	제 5 기	제 4 기
I. 미처분이익잉여금	Unappropriated Retained Earnings	1,489	356,414
1. 전기이월미처분이익잉여금	Unappropriated Retained Earnings at the Beginning of Year	-	-
2. 신종자본증권배당	Dividends on Hybrid Capital Instruments	(4,882)	-
3. 당기순이익	Net Income	6,371	356,414
II. 임의적립금등의 이입액	Transfer from Other Reserve	39,537	704
1. 임의적립금 이입	Transfer from Voluntary Reserve	39,534	-
2. 대손준비금의 환입	Transfer from Regulatory Reserve	3	704
III. 이익잉여금처분액	Appropriations	41,026	357,118
1. 이익준비금	Legal Reserve	638	35,641
2. 임의적립금	Voluntary Reserve	-	274,601
3. 손해배상책임준비금	Reserve for Compensation Responsibility	2,000	-
4. 현금배당	Cash Dividends	38,388	46,876
주당배당금(율)	Dividends per Share		
당기 : 150원 (3.00%)	FY2015 : 150 Won (3.00%)		
전기 : 200원 (4.00%)	FY2014 : 200 Won (4.00%)		
IV. 차기이월미처분이익잉여금(I+II-III)	Unappropriated Retained Earnings to be Carried Over to Subsequent Year	-	-

자본변동표

Statement of Changes in Equity

제 5 기 2015년 1월 1일부터 2015년 12월 31일까지

제 4 기 2014년 1월 1일부터 2014년 12월 31일까지

주식회사 BNK금융지주

(단위 : 백만원 / Unit : Million Won)

계정과목 (Description)	자본금 (Capital Stock)	신종자본증권 (Hybrid Capital Instruments)	기타불입자본 (Other Paid-in Capital)	기타자본구성요소 (Other Components of Equity)	이익잉여금 (Retained Earnings)	총 계 (Total)
I. 2014년 1월 1일 (Balance at January 1, 2014)	966,899	-	1,638,347	(189)	132,803	2,737,860
1. 연차배당 (Annual Dividends)	-	-	-	-	(54,146)	(54,146)
2. 유상증자 (Issuance of Common Stock)	205,000	-	306,655	-	-	511,655
3. 당기총포괄이익 (Comprehensive Income)						
(1) 당기순이익 (Net Income)	-	-	-	-	356,414	356,414
(2) 확정급여제도 재측정요소 (Remeasurement Elements of Defined Benefit Plan)	-	-	-	(936)	-	(936)
II. 2014년 12월 31일 (Balance at December 31, 2014)	1,171,899	-	1,945,002	(1,125)	435,071	3,550,847
III. 2015년 1월 1일 (Balance at January 1, 2015)	1,171,899	-	1,945,002	(1,125)	435,071	3,550,847
1. 주식교환 (Stock Exchange with Kyongnam Bank)	107,777	-	213,936	-	-	321,713
2. 자기주식의 취득 (Purchase of Treasury Stock)	-	-	(214)	-	-	(214)
3. 신종자본증권 발행 (Issuance of Hybrid Capital Instruments)	-	259,277	-	-	-	259,277
4. 신종자본증권배당 (Dividends on Hybrid Capital Instruments)	-	-	-	-	(4,882)	(4,882)
5. 연차배당 (Annual Dividends)	-	-	-	-	(46,876)	(46,876)
6. 당기총포괄이익 (Comprehensive Income)						
(1) 당기순이익 (Net Income)	-	-	-	-	6,371	6,371
(2) 확정급여제도 재측정요소 (Remeasurement Elements of Defined Benefit Plan)	-	-	-	(127)	-	(127)
IV. 2015년 12월 31일 (Balance at December 31, 2015)	1,279,676	259,277	2,158,724	(1,252)	389,684	4,086,109

현금흐름표

Statement of Cash Flows

제 5 기 2015년 1월 1일부터 2015년 12월 31일까지
제 4 기 2014년 1월 1일부터 2014년 12월 31일까지

주식회사 BNK금융지주

(단위 : 백만원 / Unit : Million Won)

계정과목	Description	제 5 기	제 4 기
I. 영업활동으로 인한 현금흐름	Cash Flows from Operating Activities	(6,511)	352,536
1. 당기순이익	Net Income	6,371	356,414
2. 손익조정사항	Adjustments for Non-Cash Items	27,341	28,310
(1) 퇴직급여	Provision for Severance Benefits	809	668
(2) 감가상각비	Depreciation of Tangible Assets	491	465
(3) 무형자산상각비	Amortization of Intangible Assets	102	20
(4) 유형자산처분손실	Loss on Disposal of Tangible Assets	4	136
(5) 이자비용	Interest Expense	36,115	31,399
(6) 이자수익	Interest Revenue	(152)	(4,378)
(7) 배당금수익	Dividend Income	(10,028)	-
3. 영업활동 관련 자산 부채의 변동	Changes in Operating Assets and Liabilities	(1,233)	(6,085)
(1) 수취채권의 감소(증가)	Decrease(Increase) in Receivables	679	(3,701)
(2) 퇴직금의 지급액	Benefits Paid	(97)	(342)
(3) 사외적립자산의 증가	Increase in Plan Assets	(1,800)	(758)
(4) 기타자산의 감소	Decrease in Other Assets	244	-
(5) 기타부채의 감소	Decrease in Other Liabilities	(259)	(1,284)
4. 이자의 수취	Interest Income Received	31	4,772
5. 이자의 지급	Interest Expenses Paid	(39,021)	(30,875)
II. 투자활동으로 인한 현금흐름	Cash Flows from Investing Activities	(348,819)	(1,138,261)
1. 종속기업 투자주식의 취득	Acquisition of Investment in Subsidiaries	(348,697)	(1,306,908)
2. 유형자산의 취득	Acquisition of Property and Equipment	(124)	(568)
3. 무형자산의 취득	Disposal of Intangible Assets	(40)	(420)
4. 유형자산의 처분	Disposal of Property and Equipment	42	-
5. 무형자산의 처분	Disposal of Intangible Assets	-	100
6. 대출채권의 감소	Decrease in Loans Receivable	-	170,000
7. 기타자산의 증가	Increase in Other Assets	-	(465)
III. 재무활동으로 인한 현금흐름	Cash Flows from Financing Activities	391,248	646,552
1. 사채의 발행	Increase in Debentures	179,601	399,042
2. 사채의 상환	Redemption of Debentures	-	(210,000)
3. 배당금의 지급	Payment of Dividends	(46,876)	(54,146)
4. 신종자본증권의 발행	Issuance of Hybrid Capital Instruments	259,277	-
5. 신주발행비용	Costs of Stock Issuing	(540)	-
6. 자기주식의 취득	Purchase of Treasury Stock	(214)	-
7. 유상증자	Issuance of Common Stock	-	511,656
IV. 현금 및 현금성자산의 순증감(I+II+III)	Net Increase(Decrease) in Cash and Cash Equivalents	35,918	(139,173)
V. 기초의 현금 및 현금성자산	Cash and Cash Equivalents at the Beginning of the Year	14,546	153,719
VI. 기말의 현금 및 현금성자산	Cash and Cash Equivalents at the End of the Year	50,464	14,546

연결재무상태표

Consolidated Statement of Financial Position

제 5 기 2015년 12월 31일 현재

제 4 기 2014년 12월 31일 현재

주식회사 BNK금융지주와 그 종속기업

(단위 : 백만원 / Unit : Million Won)

계정과목	Description	제 5 기	제 4 기
자산	Assets		
I. 현금및예치금	Cash & Due From Banks	3,091,260	3,206,317
II. 당기손익인식금융자산	Financial Assets Designated at Fair Value Through Profit and Loss	1,011,443	885,064
III. 매도가능금융자산	Available For Sale Financial Assets	5,247,715	4,997,538
IV. 만기보유금융자산	Held To Maturity Financial Assets	6,843,909	6,343,757
V. 대출채권및수취채권	Loans & Receivables	72,057,993	66,555,893
VI. 파생상품자산	Derivative Assets	177,928	338,511
VII. 관계기업투자	Investments In Subsidiaries and Associates	34,951	-
VIII. 유형자산	Property and Equipment	795,929	793,390
IX. 무형자산	Intangible Assets	367,602	412,219
X. 투자부동산	Investment Property	132,410	133,508
XI. 매각예정비유동자산	Non-Current Assets Held For Sale	29,296	-
XII. 이연법인세자산	Deferred Income Tax Assets	15,886	-
XIII. 기타자산	Other Assets	473,226	383,867
자산총계	Total Assets	90,279,548	84,050,064
부채	Liabilities		
I. 예수부채	Deposits	64,361,451	59,906,496
II. 차입부채	Borrowings	6,025,842	6,664,307
III. 사채	Debentures	8,152,822	7,299,509
IV. 파생상품부채	Derivative Liabilities	170,331	290,544
V. 순확정급여부채	Net Defined Benefit Liabilities	23,012	60,431
VI. 충당부채	Provisions	149,009	195,701
VII. 당기법인세부채	Current Income Tax Liabilities	64,067	52,846
VIII. 이연법인세부채	Deferred Income Tax Liabilities	75,474	48,338
IX. 기타부채	Other Liabilities	5,066,857	4,067,948
부채총계	Total Liabilities	84,088,865	78,586,120
자본	Equity		
I. 지배기업 소유주지분	Equity Attributable to the Owners of Controlling Interests	5,886,216	4,765,683
1. 자본금	Capital Stock	1,279,676	1,171,899
2. 신종자본증권	Hybrid Capital Instruments	259,277	-
3. 기타불입자본	Other Paid-in Capital	672,809	353,679
4. 기타자본구성요소	Other Capital Components	23,959	23,364
5. 이익잉여금	Retained Earnings	3,650,495	3,216,741
II. 비지배주주지분	Non-Controlling Interests	304,467	698,261
자본총계	Total Equity	6,190,683	5,463,944
부채와 자본총계	Total Liabilities and Equity	90,279,548	84,050,064

연결포괄손익계산서

Consolidated Statement of Comprehensive Income

제 5 기 2015년 1월 1일부터 2015년 12월 31일까지
제 4 기 2014년 1월 1일부터 2014년 12월 31일까지

주식회사 BNK금융지주와 그 종속기업

(단위 : 백만원 / Unit : Million Won)

계정과목	Description	제 5 기	제 4 기
I. 순이자수익	Net Interest Income	2,033,981	1,427,235
1. 이자수익	Interest Income	3,319,185	2,495,773
2. 이자비용	Interest Expense	(1,285,204)	(1,068,538)
II. 순수수수료수익	Net Fee And Commission Income	204,483	114,209
1. 수수료수익	Fee and Commission Income	339,804	203,014
2. 수수료비용	Fee and Commission Expense	(135,321)	(88,805)
III. 당기손익인식금융자산관련순이익	Net Income of Financial Assets at FVTPL	4,751	13,731
IV. 매도가능금융자산관련순이익	Net Income of AFS Financial Assets	131,416	33,352
V. 신용손실충당금전입액등	Provisions for Credit Losses	(447,318)	(266,361)
VI. 일반관리비	General and Administrative Expense	(1,103,580)	(751,504)
VII. 기타영업수익	Net Other Operating Income	(127,557)	370,477
1. 외환거래순이익	Net Income of Foreign Exchange Trading	16,357	29,301
2. 파생상품관련순이익	Net Income of Derivatives	26,089	7,976
3. 기타영업수익	Other Operating Income	163,314	542,240
4. 기타영업비용	Other Operating Expense	(333,317)	(209,040)
VIII. 영업이익	Operating Income	696,176	941,139
IX. 영업외손익	Net Non-Operating Income	3,885	(22,076)
1. 관계기업투자손익	Share of Profit(Loss) of Associates	676	-
2. 기타수익	Other Non-Operating Income	37,505	13,729
3. 기타비용	Other Non-Operating Expense	(34,296)	(35,805)
X. 법인세비용차감전순이익	Earnings Before Income Tax	700,061	919,063
XI. 법인세비용	Income Tax Expense	(169,590)	(99,395)
XII. 당기순이익	Net Income	530,471	819,668
1. 지배기업지분순이익	Net Income attributable to Controlling Interests	485,512	809,769
2. 비지배지분순이익	Net Income attributable to Non-Controlling Interests	44,959	9,899
XIII. 기타포괄손익	Other Comprehensive Income	(229)	(3,684)
1. 후속적으로 당기손익으로 재분류되지 않는 포괄손익	Items That Are Not Subsequently Reclassified to Profit or Loss	(12,812)	(28,013)
(1) 확정급여제도 재측정요소	Remeasurement Elements of Defined Benefit Plan	(12,812)	(28,013)
2. 후속적으로 당기손익으로 재분류되는 포괄손익	Items That Are Subsequently Reclassified to Profit or Loss	12,583	24,329
(1) 매도가능금융자산평가이익	Gain on Valuation of AFS Financial Assets	10,751	23,273
(2) 현금흐름위험회피평가이익	Gain on Cash Flow Hedge	87	43
(3) 해외사업환산손익	Gain on Overseas Operations Translation	1,745	1,013
XIV. 당기총포괄이익	Total Comprehensive Income	530,242	815,984
1. 지배기업지분총포괄이익	Comprehensive Income attributable to Controlling Interests	486,107	807,160
2. 비지배지분총포괄이익	Comprehensive Income attributable to Non-controlling Interests	44,135	8,824
XV. 주당이익	Earnings Per Share		
1. 기본 및 희석주당순이익	Basic and Diluted EPS	1,967원	3,809원

연결자본변동표

Consolidated Statement of Changes in Equity

제 5 기 2015년 1월 1일부터 2015년 12월 31일까지
제 4 기 2014년 1월 1일부터 2014년 12월 31일까지

주식회사 BNK금융지주와 그 종속기업

(단위 : 백만원 / Unit : Million Won)

계정과목 (Description)	자본금 (Capital Stock)	신종자본증권 (Hybrid Capital Instruments)	기타불입자본 (Other Paid-in Capital)	기타자본구성요소 (Other Components of Equity)	이익잉여금 (Retained Earnings)	지배기업의 소유주 귀속 (Controlling Interests)	비지배지분 (Non-Controlling Interests)	총 계 (Total)
I. 2014년 1월 1일 (Balance at January 1, 2014)	966,899	-	47,023	25,973	2,461,118	3,501,013	99,851	3,600,864
1. 연차배당금의 지급 (Annual Dividends)	-	-	-	-	(54,146)	(54,146)	-	(54,146)
2. 유상증자 (Issuance of Common Stock)	205,000	-	306,656	-	-	511,656	-	511,656
3. 신종자본증권배당 (Dividends for Hybrid Capital Instruments)	-	-	-	-	-	-	(8,285)	(8,285)
4. 사업결합으로 인한 변동 (Changes from Business Combination)	-	-	-	-	-	-	597,871	597,871
5. 당기총포괄이익: (Comprehensive Income)								
(1) 당기순이익 (Net Income)	-	-	-	-	809,769	809,769	9,899	819,668
(2) 기타포괄손익: (Other Comprehensive Income(Loss))								
(가) 확정급여제도 재측정요소 (Remeasurement Elements of Defined Benefit Plans)	-	-	-	(26,083)	-	(26,083)	(1,930)	(28,013)
(나) 매도가능금융자산의 평가 (Gain on Valuation of AFS Financial Assets)	-	-	-	22,437	-	22,437	836	23,273
(다) 해외사업환산이익 (Gain on Overseas Operations Translation)	-	-	-	1,013	-	1,013	-	1,013
(라) 현금흐름위험회피평가이익 (Gain on Cash Flow Hedge)	-	-	-	24	-	24	19	43
II. 2014년 12월 31일 (Balance at December 31, 2014)	1,171,899	-	353,679	23,364	3,216,741	4,765,683	698,261	5,463,944
III. 2015년 1월 1일 (Balance at January 1, 2015)	1,171,899	-	353,679	23,364	3,216,741	4,765,683	698,261	5,463,944
1. 연차배당금의 지급 (Annual Dividends)	-	-	-	-	(46,876)	(46,876)	-	(46,876)
2. 신주발행 (Issuance of Common Stock)	107,777	-	213,881	-	-	321,658	-	321,658
3. 신종자본증권 발행 (Issuance of Hybrid Capital Instruments)	-	259,277	-	-	-	259,277	-	259,277

주식회사 BNK금융지주와 그 종속기업

(단위 : 백만원 / Unit : Million Won)

계정과목 (Description)	자본금 (Capital Stock)	신종자본증권 (Hybrid Capital Instruments)	기타불입자본 (Other Paid-in Capital)	기타자본구성요소 (Other Components of Equity)	이익잉여금 (Retained Earnings)	지배기업의 소유주 귀속 (Controlling Interests)	비지배지분 (Non-Controlling Interests)	총 계 (Total)
4. 신종자본증권배당 (Dividends for Hybrid Capital Instruments)	-	-	-	-	(4,882)	(4,882)	(16,435)	(21,317)
5. 자기주식 취득 (Purchase of Treasury Stock)	-	-	(639)	-	-	(639)	-	(639)
6. 자기주식 처분 (Disposal of Treasury Stock)	-	-	303	-	-	303	-	303
7. 경남은행 주식교환 (Stock Exchange with Kyongnam Bank)	-	-	105,585	-	-	105,585	(426,721)	(321,136)
8. 사업결합으로 인한 변동 (Changes from Business Combination)	-	-	-	-	-	-	5,227	5,227
9. 당기총포괄이익: (Comprehensive Income)								
(1) 당기순이익 (Net Income)	-	-	-	-	485,512	485,512	44,959	530,471
(2) 기타포괄손익: (Other Comprehensive Income(Loss))								
(가) 확정급여제도 재측정요소 (Remeasurement Elements of Defined Benefit Plans)	-	-	-	(11,726)	-	(11,726)	(1,086)	(12,812)
(나) 매도가능금융자산의 평가 (Gain on Valuation of AFS Financial Assets)	-	-	-	10,600	-	10,600	151	10,751
(다) 해외사업환산이익 (Gain on Overseas Operations Translation)	-	-	-	1,745	-	1,745	-	1,745
(라) 현금흐름위험회피평가이익 (Gain on Cash Flow Hedge)	-	-	-	(24)	-	(24)	111	87
IV. 2015년 12월 31일 (Balance at December 31, 2015)	1,279,676	259,277	672,809	23,959	3,650,495	5,886,216	304,467	6,190,683

연결현금흐름표

Consolidated Statement of Cash Flows

제 5 기 2015년 1월 1일부터 2015년 12월 31일까지
제 4 기 2014년 1월 1일부터 2014년 12월 31일까지

주식회사 BNK금융지주와 그 종속기업

(단위 : 백만원 / Unit : Million Won)

계정과목	Description	제 5 기	제 4 기
I. 영업활동으로 인한 현금흐름	Cash Flows from Operating Activities	746,421	(130,550)
1. 당기순이익	Net Income	530,471	819,668
2. 손익조정사항	Adjustments for Non-Cash Items	(1,429,990)	(1,404,518)
(1) 이자수익	Interest Income	(3,319,185)	(2,495,773)
(2) 이자비용	Interest Expense	1,285,204	1,068,538
(3) 당기손익인식금융자산관련순손익	Net Gain(Loss) on Financial Assets at FVTPL	(918)	570
(4) 매도가능금융자산관련순손익	Net Gain(Loss) on Available For Sale Financial Assets	(131,416)	(33,352)
(5) 신용손실 총당금전입액(환입액)	Provision for Credit Loss	434,480	266,326
(6) 외화환산손익	Net Gain(Loss) on Valuation of Derivative Financial Instruments	(5,169)	(2,805)
(7) 파생상품평가순손익	Net Gain(Loss) on Value of Derivative Financial Instruments	(8,932)	(15,586)
(8) 감가상각비 및 기타상각비	Depreciation and Amortization	134,629	76,463
(9) 퇴직급여	Provision for Severance Benefits	49,463	29,871
(10) 기타영업손익	Net Other Operating Income(Expense)	(38,034)	46,417
(11) 지분법이익	Share of Profit(Loss) of Associates	(676)	-
(12) 유무형자산 관련 순손익	Net Gain(Loss) on Property, Equipment and Intangible Assets	1,010	4,499
(13) 매각예정비유동자산처분순손익	Net Gain on Disposal of Non-Current Assets Held For Sale	(36)	(1,161)
(14) 법인세비용	Income Tax Expense	169,590	99,396
(15) 염가매수차익	Gain from Bargain Purchase	-	(447,921)
3. 순운전자본의 변동	Changes in Working Capital	(44,699)	(1,462,119)
(1) 예치금의 증감	Increase(Decrease) in Due from Banks	481,391	(1,334,936)
(2) 당기손익인식금융자산의 증감	Increase(Decrease) in Financial Assets at FVTPL	(128,917)	319,509
(3) 대출채권의 증감	Increase(Decrease) in Loans Receivable	(5,881,057)	(3,584,199)
(4) 파생상품자산부채의 증감	Increase(Decrease) in Derivative Financial Instruments	47,870	1,381
(5) 기타자산의 증감	Increase(Decrease) in Other Assets	(99,269)	(256,929)
(6) 예수부채의 증감	Increase(Decrease) in Deposits	4,488,944	3,717,517
(7) 금융보증부채 증감	Increase(Decrease) in Financial Guarantee Contract Liabilities	(4,275)	(7,197)
(8) 기타부채의 증감	Increase(Decrease) in Other Liabilities	1,153,897	(283,446)
(9) 확정급여채무의 증감	Increase(Decrease) in Defined Benefit Liabilities	(11,614)	(16,420)
(10) 사외적립자산의 증감	Increase(Decrease) in Benefit Plan Assets	(91,669)	(17,399)

주식회사 BNK금융지주와 그 종속기업

(단위 : 백만원 / Unit : Million Won)

과 목	Description	제 5 기	제 4 기
4. 이자수익의 수취	Interest Income Received	3,268,715	2,652,633
5. 배당금의 수취	Dividend Income Received	33,583	22,317
6. 이자비용의 지급	Interest Expense Paid	(1,472,043)	(721,926)
7. 법인세의 납부	Payment of Income Tax	(139,616)	(36,605)
II. 투자활동으로 인한 현금흐름	Cash Flows from Investing Activities	(855,489)	(1,237,469)
1. 매도가능금융자산 처분	Disposal of Available For Sale Financial Assets	8,325,383	2,578,227
2. 매도가능금융자산 취득	Acquisition of Available For Sale Financial Assets	(8,522,546)	(2,758,053)
3. 만기보유금융자산 처분	Disposal of Held-To-Maturity Financial Assets	2,590,980	1,390,127
4. 만기보유금융자산 취득	Acquisition of Held-To-Maturity Financial Assets	(3,091,578)	(1,306,772)
5. 유형자산 처분	Disposal of Property and Equipment	1,116	1,957
6. 유형자산의 취득	Acquisition of Property and Equipment	(105,067)	(175,021)
7. 무형자산 처분	Disposal of Intangible Assets	1,394	405
8. 무형자산의 취득	Acquisition of Intangible Assets	(17,005)	(17,489)
9. 사업결합으로 인한 순현금흐름	Business Combination, Net of Cash Acquired	(8,657)	(780,397)
10. 기타	Others	(29,509)	(170,453)
III. 재무활동으로 인한 현금흐름	Cash Flows from Financing Activities	436,096	1,366,430
1. 차입부채의 증가	Increase in Debts	101,522,518	896,521
2. 차입부채의 감소	Decrease in Debts	(102,124,242)	(1,065,556)
3. 사채의 발행	Increase in Debentures	2,466,538	1,338,489
4. 사채의 상환	Redemption of Debentures	(1,618,926)	(278,500)
5. 유상증자	Issuance of Common Stock	-	511,656
6. 신종자본증권 발행	Issuance of Hybrid Capital Instruments	259,277	-
7. 배당금의 지급	Payment of Dividends	(68,194)	(62,432)
8. 기타	Others	(875)	26,252
IV. 현금및현금성자산의 순증감(I+II+III)	Net Increase(Decrease) in Cash and Cash Equivalents	327,028	(1,589)
V. 기초의 현금및현금성자산	Cash and Cash Equivalents at the Beginning of the Year	777,613	767,118
VI. 외화표시 현금및현금성자산의 환율변동효과	Effect of Exchange Rate Changes on Cash and Cash Equivalents	39,246	12,084
VII. 기말의 현금및현금성자산	Cash and Cash Equivalents at the End of the Year	1,143,887	777,613

회사가 대처할 과제

회사가 대처할 과제는 영업개황에 포함되어 기재하였습니다.

기타사항

1) 주요 채권자 등

해당사항 없음

2) 결산기 이후에 생긴 중요한 사실

유상증자 70,000,000주(등기일 : 2016년 1월 27일), 증자금액 4,725억원

3) 기타 영업에 관한 중요한 사항

해당사항 없음

감사위원회의 감사보고서

주주 제위 귀중

본 감사위원회는 제5기 사업연도 (2015년 1월 1부터 2015년 12월 31일까지)의 회계 및 업무에 대한 감사를 실시하고 그 결과를 다음과 같이 보고합니다.

1. 감사방법의 개요

- 1) 회계감사를 위하여 회계에 관한 장부와 관계서류를 열람하고 외부감사인과 감사보조기구로 설치된 내부감사부서로 하여금 재무제표·연결재무제표 및 동 부속명세서를 검토하였고, 필요하다고 인정되는 경우 대조·실사·입회·조회, 그 밖에 적절한 감사절차를 적용하였으며, 그 결과를 보고 받았습니다.
- 2) 신뢰할 수 있는 회계정보의 작성 및 공시를 위하여 구축한 내부회계관리제도의 운영실태를 내부회계관리자로부터 보고 받아 이를 평가하였습니다.
- 3) 업무감사를 위하여 이사회와 기타 중요한 회의에 출석하고, 필요하다고 인정되는 경우에는 이사로부터 업무에 관해 보고 받았으며, 중요한 업무에 관한 서류를 열람하고 그 내용을 검토하는 등 적절한 방법을 사용하였습니다.

2. 재무상태표 및 포괄손익계산서에 관한 사항

재무상태표·연결재무상태표와 포괄손익계산서·연결포괄손익계산서는 법령 및 정관에 따라 회사의 재무상태와 경영성과를 적정하게 표시하고 있습니다.

3. 영업보고서에 관한 사항

영업보고서는 법령과 정관에 따라 회사의 상황을 정확하게 표시하고 있습니다.

4. 이익잉여금처분계산서에 관한 사항

이익잉여금처분계산서는 법령 및 정관에 따라 적합하게 작성되어 있습니다.

2016년 3월 3일

(주)BNK금융지주

감사위원회 위원장 김창수



Independent Auditor's Report

독립된 감사인의 감사보고서

주식회사 BNK금융지주(구, 주식회사 BS금융지주)
주주 및 이사회 귀중

2016년 3월 17일

우리는 별첨된 주식회사 BNK금융지주(구, 주식회사 BS금융지주)의 재무제표를 감사하였습니다. 동 재무제표는 2015년 12월 31과 2014년 12월 31일 현재의 재무상태표, 동일로 종료되는 양 보고기간의 포괄손익계산서, 자본변동표 및 현금흐름표 그리고 유의적 회계정책에 대한 요약과 기타의 설명정보로 구성되어 있습니다.

재무제표에 대한 경영진의 책임

경영진은 한국채택국제회계기준에 따라 이 재무제표를 작성하고 공정하게 표시할 책임이 있으며 부정이나 오류로 인한 중요한 왜곡 표시가 없는 재무제표를 작성하는데 필요하다고 결정한 내부통제에 대해서도 책임이 있습니다.

감사인의 책임

우리의 책임은 우리가 수행한 감사를 근거로 해당 재무제표에 대하여 의견을 표명하는데 있습니다. 우리는 회계감사기준에 따라 감사를 수행하였습니다. 이 기준은 우리가 윤리적 요구사항을 준수하며 재무제표에 중요한 왜곡표시가 없는지에 대한 합리적인 확신을 얻도록 감사를 계획하고 수행할 것을 요구하고 있습니다.



감사는 재무제표의 금액과 공시에 대한 감사증거를 입수하기 위한 절차의 수행을 포함합니다. 절차의 선택은 부정이나 오류로 인한 재무제표의 중요한 왜곡표시위험에 대한 평가 등 감사인의 판단에 따라 달라집니다. 감사인은 이러한 위험을 평가할 때 상황에 적합한 감사절차를 설계하기 위하여 기업의 재무제표 작성 및 공정한 표시와 관련된 내부통제를 고려합니다. 그러나 이는 내부통제의 효과성에 대한 의견을 표명하기 위한 것이 아닙니다. 감사는 또한 재무제표의 전반적 표시에 대한 평가뿐 아니라 재무제표를 작성하기 위하여 경영진이 적용한 회계정책의 적합성과 경영진이 도출한 회계추정치의 합리성에 대한 평가를 포함합니다.

우리가 입수한 감사증거가 감사의견을 위한 근거로서 충분하고 적합하다고 우리는 믿습니다.

감사의견

우리의 의견으로는 회사의 재무제표는 주식회사 BNK금융지주(구, 주식회사 BS금융지주)의 2015년 12월 31일과 2014년 12월 31일 현재의 재무상태와 동일로 종료되는 양 보고기간의 재무성과 및 현금흐름을 한국채택국제회계기준에 따라 중요성의 관점에서 공정하게 표시하고 있습니다.

서울특별시 영등포구 국제금융로 10
안진회계법인

대표이사  
합 중 호

이 감사보고서는 감사보고서일(2016년 3월 17일) 현재로 유효한 것입니다. 따라서 감사보고서일 후 이 보고서를 열람하는 시점 사이에 첨부된 회사의 연결재무제표에 중요한 영향을 미칠 수 있는 사건이나 상황이 발생할 수도 있으며 이로 인하여 이 감사보고서가 수정될 수도 있습니다.

Independent Auditor's Report (Consolidation)

독립된 감사인의 감사보고서

주식회사 BNK금융지주(구, 주식회사 BS금융지주)
주주 및 이사회 귀중

2016년 3월 17일

우리는 별첨된 주식회사 BNK금융지주(구, 주식회사 BS금융지주)와 그 종속기업의 연결재무제표를 감사하였습니다. 동 연결재무제표는 2015년 12월 31과 2014년 12월 31일 현재의 연결재무상태표, 동일로 종료되는 양 보고기간의 연결포괄손익계산서, 연결자본변동표 및 연결현금흐름표 그리고 유의적 회계정책에 대한 요약과 기타의 설명정보로 구성되어 있습니다.

연결재무제표에 대한 경영진의 책임

경영진은 한국채택국제회계기준에 따라 이 연결재무제표를 작성하고 공정하게 표시할 책임이 있으며 부정이나 오류로 인한 중요한 왜곡표시가 없는 연결재무제표를 작성하는데 필요하다고 결정한 내부통제에 대해서도 책임이 있습니다.

감사인의 책임

우리의 책임은 우리가 수행한 감사를 근거로 해당 연결재무제표에 대하여 의견을 표명하는데 있습니다. 우리는 회계감사기준에 따라 감사를 수행하였습니다. 이 기준은 우리가 윤리적 요구사항을 준수하며 연결재무제표에 중요한 왜곡표시가 없는지에 대한 합리적인 확신을 얻도록 감사를 계획하고 수행할 것을 요구하고 있습니다.

감사는 연결재무제표의 금액과 공시에 대한 감사증거를 입수하기 위한 절차의 수행을 포함합니다. 절차의 선택은 부정이나 오류로 인한 연결재무제표의 중요한 왜곡표시위험에 대한 평가 등 감사인의 판단에 따라 달라집니다. 감사인은 이러한 위험을 평가할 때 상황에 적합한 감사절차를 설계하기 위하여 기업의 연결재무제표 작성 및 공정한 표시와 관련된 내부통제를 고려합니다. 그러나 이는 내부통제의 효과성에 대한 의견을 표명하기 위한 것이 아닙니다. 감사는 또한 연결재무제표의 전반적 표시에 대한 평가뿐 아니라 연결재무제표를 작성하기 위하여 경영진이 적용한 회계정책의 적합성과 경영진이 도출한 회계추정치의 합리성에 대한 평가를 포함합니다.

우리가 입수한 감사증거가 감사의견을 위한 근거로서 충분하고 적합하다고 우리는 믿습니다.


감사의견

우리의 의견으로는 회사의 연결재무제표는 주식회사 BNK금융지주(구, 주식회사 BS금융지주)의 2015년 12월 31일과 2014년 12월 31일 현재의 재무상태와 동일로 종료되는 양 보고기간의 재무성과 및 현금흐름을 한국채택국제회계기준에 따라 중요성의 관점에서 공정하게 표시하고 있습니다.

서울특별시 영등포구 국제금융로 10

안진회계법인

대표이사

咸鍾浩 

함 중 호

이 외부감사인의 감사보고서는 감사보고서일(2016년 3월 17일) 현재로 유효한 것입니다. 따라서 감사보고서일 후 이 보고서를 열람하는 시점 사이에 첨부된 회사의 연결재무제표에 중요한 영향을 미칠 수 있는 사건이나 상황이 발생할 수도 있으며 이로 인하여 이 외부감사인의 감사보고서가 수정될 수도 있습니다.

재무제표 부속명세서

2015.1.1 ~ 2015.12.31

32	현금 및 예치금 명세서
32	대출채권 및 수취채권 명세서
32	종속기업 투자 주식
33	유형자산 명세서
33	무형자산 명세서
33	사채 명세서
34	충당금 명세서
34	판매비와 관리비 명세서
34	감가상각비 명세서
35	이익잉여금 명세서

현금 및 예치금 명세서

(단위 : 백만원, %)

구분	예치기관	종류	금액	예치일	만기일	이율
현금성자산	부산은행	보통예금	48,203	-	-	0.01
현금성자산	부산은행	기업자유예금	2,261	-	-	0.90
합계	-	-	50,464	-	-	-

대출채권 및 수취채권 명세서

(단위 : 백만원)

구분	거래처	금액	비고
연결납세 미수금	부산은행 외	42,508	
미수배당금	BNK캐피탈	10,028	
임차보증금	부산은행 외	7,066	
미수수익	부산은행	5	
합계		59,607	

종속기업 투자 주식

(단위 : 천주, 백만원)

구분	종목	기초잔액		당기증가액		당기감소액		기말잔액	
		주식수	장부가액	주식수	장부가액	주식수	장부가액	주식수	장부가액
주식	부산은행	189,683	2,678,140	2,200	110,000	-	-	191,883	2,788,140
	경남은행	44,677	1,226,908	36,743	472,252	-	-	81,420	1,699,160
	BNK투자증권	17,000	104,167	600	30,000	-	-	17,600	134,167
	BNK캐피탈	42,600	328,488	1,000	50,000	-	-	43,600	378,488
	BNK저축은행	6,200	115,001	-	-	-	-	6,200	115,001
	BNK자산운용	-	-	1,739	8,697	-	-	1,739	8,697
	BNK신용정보	600	4,451	-	-	-	-	600	4,451
	BNK시스템	600	3,000	-	-	-	-	600	3,000
합계		301,360	4,460,155	42,282	670,949	-	-	343,642	5,131,104

유형자산 명세서

(단위 : 백만원)

구분	기초잔액	취득	처분	상각액	기말잔액	비고
임차점포시설물	166	-	-	(37)	129	정액법
업무용동산	1,477	88	(46)	(454)	1,065	정액법
건설중인자산	-	35	-	-	35	
합계	1,643	123	(46)	(491)	1,229	

무형자산 명세서

(단위 : 백만원)

구분	기초잔액	취득	처분	상각액	기말잔액	비고
소프트웨어	436	40	-	(102)	374	정액법
회원권	1,359	-	-	-	1,359	
합계	1,795	40	-	(102)	1,733	

사채 명세서

(단위 : 억원)

구분	발행일	만기일	기초잔액	당기증가액	당기감소액	기말잔액	비고
제1-2회 무보증사채	2011.05.26	2016.05.26	500	-	-	500	
제2-2회 무보증사채	2011.07.21	2016.07.21	1,000	-	-	1,000	
제3-3회 무보증사채	2011.11.16	2016.11.16	800	-	-	800	
제4회 무보증사채	2012.06.18	2017.06.18	1,000	-	-	1,000	
제5회 무보증후순위사채	2013.08.29	2020.08.29	1,500	-	-	1,500	
제6회 무보증후순위사채	2013.11.07	2020.11.07	300	-	-	300	
제7회 무보증후순위사채	2013.11.19	2020.11.19	200	-	-	200	
제8회 무보증사채	2014.05.22	2017.05.22	500	-	-	500	
제9회 무보증사채	2014.07.16	2019.07.16	1,000	-	-	1,000	
제10회 무보증사채	2014.09.24	2019.09.24	1,500	-	-	1,500	
제11회 무보증사채	2014.10.29	2017.10.29	1,000	-	-	1,000	
제12회 무보증사채	2015.01.21	2016.01.21	-	500	-	500	
제13회 무보증사채	2015.03.25	2016.03.25	-	500	-	500	
제14회 무보증사채	2015.07.15	2020.07.15	-	500	-	500	
제15회 무보증사채	2015.09.24	2018.09.24	-	300	-	300	
합계			9,300	1,800	-	11,100	

※ 신종자본증권은 상기 명세에 미포함

유형자산 명세서

(단위 : 백만원)

구분	기초잔액	취득	처분	상각액	기말잔액	비고
임차점포시설물	166	-	-	(37)	129	정액법
업무용동산	1,477	88	(46)	(454)	1,065	정액법
건설중인자산	-	35	-	-	35	
합계	1,643	123	(46)	(491)	1,229	

무형자산 명세서

(단위 : 백만원)

구분	기초잔액	취득	처분	상각액	기말잔액	비고
소프트웨어	436	40	-	(102)	374	정액법
회원권	1,359	-	-	-	1,359	
합계	1,795	40	-	(102)	1,733	

사채 명세서

(단위 : 억원)

구분	발행일	만기일	기초잔액	당기증가액	당기감소액	기말잔액	비고
제1-2회 무보증사채	2011.05.26	2016.05.26	500	-	-	500	
제2-2회 무보증사채	2011.07.21	2016.07.21	1,000	-	-	1,000	
제3-3회 무보증사채	2011.11.16	2016.11.16	800	-	-	800	
제4회 무보증사채	2012.06.18	2017.06.18	1,000	-	-	1,000	
제5회 무보증후순위사채	2013.08.29	2020.08.29	1,500	-	-	1,500	
제6회 무보증후순위사채	2013.11.07	2020.11.07	300	-	-	300	
제7회 무보증후순위사채	2013.11.19	2020.11.19	200	-	-	200	
제8회 무보증사채	2014.05.22	2017.05.22	500	-	-	500	
제9회 무보증사채	2014.07.16	2019.07.16	1,000	-	-	1,000	
제10회 무보증사채	2014.09.24	2019.09.24	1,500	-	-	1,500	
제11회 무보증사채	2014.10.29	2017.10.29	1,000	-	-	1,000	
제12회 무보증사채	2015.01.21	2016.01.21	-	500	-	500	
제13회 무보증사채	2015.03.25	2016.03.25	-	500	-	500	
제14회 무보증사채	2015.07.15	2020.07.15	-	500	-	500	
제15회 무보증사채	2015.09.24	2018.09.24	-	300	-	300	
합계			9,300	1,800	-	11,100	

※ 신종자본증권은 상기 명세에 미포함

총당금 명세서

(단위 : 백만원)

과목	기초잔액	당기증가액	당기감소액	기말잔액	비고
감가상각누계액	817	491	(21)	1,287	
퇴직급여충당부채 (사외적립자산)	4,532 (3,237)	1,062 (2,014)	(353) (97)	5,241 (5,154)	
합계	2,112	(461)	(277)	1,374	

판매비와 관리비 명세서

(단위 : 백만원)

구분	금액	비고
급여	5,719	
퇴직급여	876	
복리후생비	2,999	
업무추진비	711	
감가상각비	491	
무형자산상각비	102	
세금과공과	44	
기타판매관리비	6,009	
합계	16,951	

감가상각비 명세서

(단위 : 백만원)

구분	과목	취득원가	당기상각액	상각액누계	기말장부가액	상각방법	비고
유형자산	임차점포시설물	186	(37)	(57)	129	정액법	
	업무용동산	2,295	(454)	(1,230)	1,065	정액법	
	소계	2,481	(491)	(1,287)	1,194		
무형자산	소프트웨어	521	(102)	(147)	374	정액법	
합계		3,002	(593)	(1,434)	1,568		

이익잉여금 명세서

(단위 : 백만원)

과 목	기초잔액	당기증가액	당기감소액	기말잔액
준비금				
이익준비금	26,415	35,641	-	62,056
대손준비금	970	-	(704)	266
임의적립금	51,271	274,601	-	325,872
소 계	78,656	310,242	(704)	388,194
미처분이익잉여금	356,415	6,371	(361,297)	1,489
합 계	435,071	316,613	(362,000)	389,684

BNK 금융지주